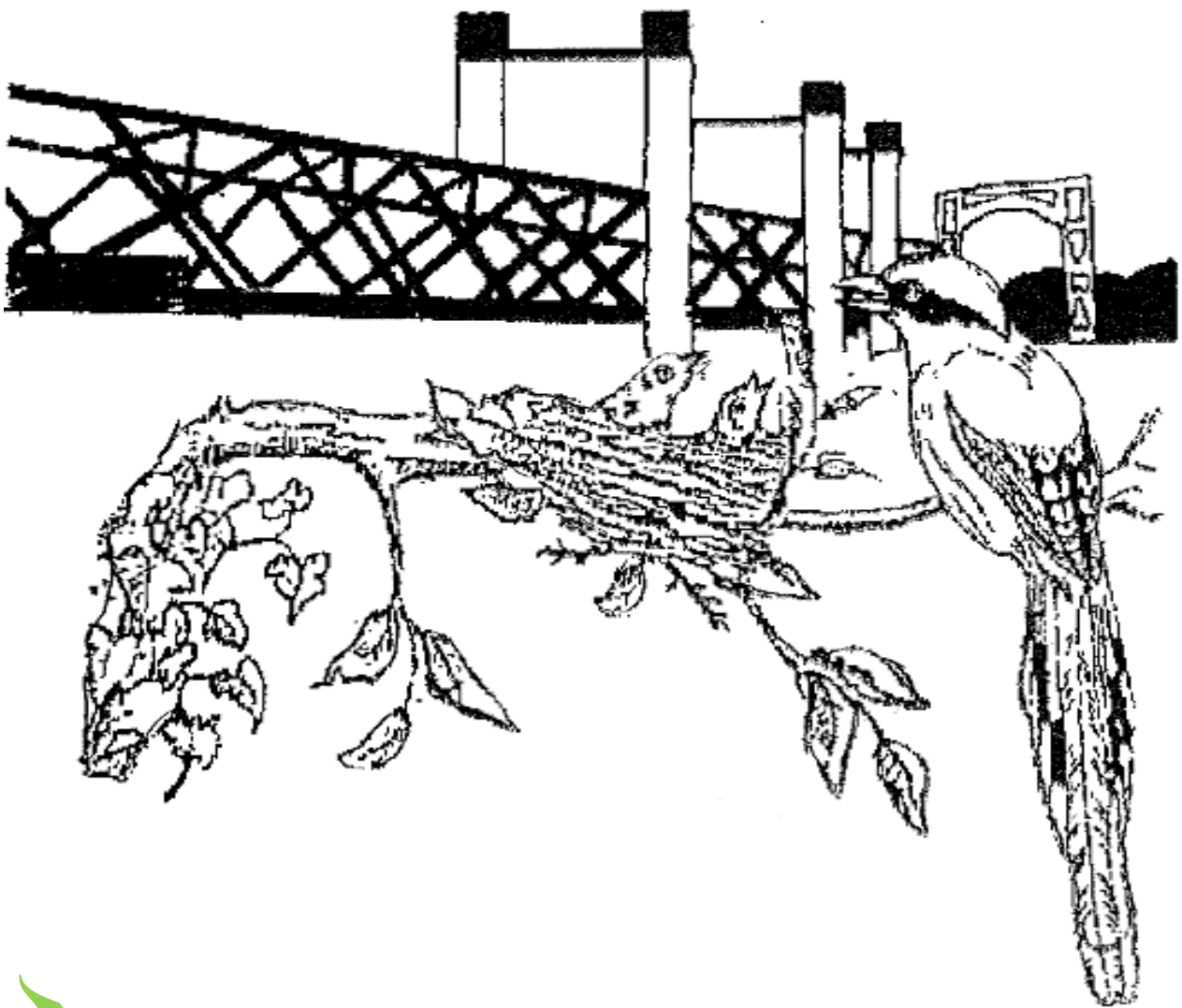


# Vogelvereniging Spijkenisse e.o



NR. 2 2014

## **2 maandelijks blad van de “Vogelvereniging Spijkenisse e-o”**

Opgericht maart 1965 te Spijkenisse  
Aangesloten bij de N.B.v.V

De contributie incl. bondscontributie bedraagt  
**€ 32.00 per jaar voor volwassen leden**  
**€ 25.00 per jaar voor senior leden 65+**  
**€ 16.00 per jaar voor jeugd tot 17 jaar**  
**€ 16.00 per jaar voor gastleden**

Voor leden buiten Spijkenisse zal € 2.50 extra in rekening worden gebracht voor het per post bezorgen van het boekje indien men geen digitale versie wenst.

Indien men in een lopend kwartaal lid wordt betaald men € 2.00 per maand tot einde kwartaal.

De contributie moet voor ieder kwartaal betaald worden, men wordt vriendelijk verzocht bij voorkeur de contributie over te maken op:

**NL68 ABNA 0496 0937 11**  
**t.n.v Vogelvereniging Spijkenisse e-o.**

Leden die een achterstand van 2 kwartalen contributie hebben en na twee herinneringen nog niet betaald of gereageerd hebben, worden van de ledenlijst afgevoerd.

Mocht U om wat voor reden dan ook, niet in de gelegenheid zijn om uw contributie op tijd te betalen neem dan tijdig contact op met de penningmeester.

De redactie stelt zich niet aansprakelijk voor de inhoud van de ingezonden stukken en behoudt zich het recht voor deze te weigeren of te wijzigen.

## het bestuur

### Voorzitter


Cees van Meel  
Snoekenveen 839  
3205 CJ Spijkenisse  
0181-646052



voorzitter@vogelvereniging-spijkenisse.nl

### Secretaris

Cobie Kweekel  
Irenestraat 46  
3171 CG Poortugaal  
010-5019844



secretaris@vogelvereniging-spijkenisse.nl

### Penningmeester, redactie

Fred Slooter  
Ibishoek 36  
3201 HD Spijkenisse  
0181-615456



penningmeester@vogelvereniging-spijkenisse.nl

### Algemeen bestuurslid

Alfonso Mula  
Wupperpad 33  
3207 PK Spijkenisse  
0181-610948  
i.mula@upcmail.nl



### Ringencommissaris

Peter van leeuwen  
Paulus Potterstraat 7  
3202 EH Spijkenisse  
06-20959787



ringencommissaris@vogelvereniging-spijkenisse.nl

### Materiaalcommissaris

Adrie Stolk  
Grote Wetering 10  
3209 AX Hekelingen  
0181-631853  
a.stolk10@zonnet.nl



### Gebouw- en barbeheerder, algemeen bestuurslid

Cor Bazen  
Toldijk 2b  
3209 BD Hekelingen  
0181-639700



# Voorwoord

Op het moment dat ik dit voorwoord aan het tikken ben is net de rust weergekeerd in ons grote gezin en zijn net acuut de accu's stil gevallen van ons kleine grut. Verbazend om te zien dat ze heel actief zijn en ineens echt compleet stil kunnen vallen, zo praten ze en zo kijk je en 'zijn ineens de oogjes en snaveltjes 'toe.

Het mooie weer begint en eigenlijk is het seizoen 2013/2014 1 bijna ten einde en zijn we aan het belanden in de zomerperiode. Een periode waarin we ons eigen niet gaan vervelen, tenslotte zijn we nog alles een plaatsje aan het geven. De intrek van wijkgroep "Waterland" is niet zonder slag of stoot verlopen en vergt het nodige geduld en acceptatie.

Maar kijk je naar onze toekomst dan ziet deze er heel goed uit en is samenwerking de sleutel tot overleven. Even een greep wat er nu in het gebouw zit:

- wijzelf als vogelvereniging
- duivenvereniging "de Gevleugelde Vrienden
- klaverjasclub "de Waterlanders" die spelen op dinsdagavond en 26 weken per jaar op donderdagmiddag
- klaverjasclub maandelijks van Aluchemie
- een linedance club op maandag
- wijkgroep "Waterland" met een boten modelbouwclub op maandag en dinsdag, een creatieve ochtend van bejaarden op woensdagmorgen en een kinderkook club op woensdagmiddag.

Zoals je kan merken zitten we nu echt vol met ons gebouw, wordt het optimaal gebruikt en met zoveel clubs die ons gebouw huren en/of gebruiken zorgt dat wij stevig staan voor de toekomst en dat wij ons financieel kunnen ontwikkelen tot een goede en gezonde vereniging. Dat is onze toekomst en onze overlevingskans.

Mooi voordeel is dat wij de grondhuur hebben kunnen verlengen tot 2024 voor een bedrag van 650 euro per jaar (erfpacht) en dat alle overeenkomsten met de gemeente van tafel zijn gehaald.

Juridisch heeft de gemeente besloten dat wij erfpacht moeten betalen maar alle overeenkomsten zoals gebouw terug verkopen aan de gemeente voor een symbolisch bedrag zijn van tafel.

In Jip en Janneke taal wil dat zeggen dat als wij ooit weg moeten (de grond is namelijk bouwgrond) de gemeente ons uit moet kopen via onteigening en met zoveel clubs onder je dak en deze deal is je voortbestaan veilig gesteld en geeft je armslag om ergens anders iets weg te zetten, mocht het je ooit overkomen.

Komende maand gaan we de keuken compleet uitbreken en renoveren en komt er een hoekkeuken in van 360 cm bij 280 cm. We hebben het vogelzaad verplaatst naar de bestuurskamer, de oude ruimte van de duiven is omgebouwd voor de modelbouw, de duivenvereniging zit nu in de apart bijgeplaatste portocabine, kozijnen zijn vervangen, alle stroom is weer compleet verlegd en aangelegd, we zijn de deur ingang aan het veranderen. Kost allemaal wat, maar je moet investeren in je gebouw en klaar zijn voor de komende 5 jaar.

Maar in september zullen we klaar zijn en graag wil ik iedereen uitnodigen om langs te komen ,we beginnen met een geweldig leuke BARBECUE dus hopelijk heeft u tijd en zin om langs te komen, zie de uitnodiging verder in dit boekje.

U kunt dan gelijk alle verbouwingen en resultaten zien, maar eerlijk gezegd wel met veel hulp van vrijwilligers en bestuursleden.


Mocht u iets willen doen voor onze mooie club, graag en u bent van harte welkom, want vele handen maken licht werk en we kunnen altijd nog meer vrijwilligers gebruiken!!

Wat betreft kwekersgeluiden die ik opvang hoor ik gemixte geluiden, maar de meeste geluiden zijn een stuk positiever dan vorig jaar.

Voor degene die op vakantie gaan,zou ik willen zeggen, geniet ervan, laad de accu lekker op en zorg dat de vogels goed verzorgd worden of verzorgd achterblijven.

Graag tot na de zomervakantie en PRETTIGE VAKANTIE!!!

# Agenda



12 juli

Voerbeurs

9 augustus

Voerbeurs

6 september

Barbecue

13 september

Vogelbeurs

18 september

Kaarten

26 september

Bingo

**Zet deze data vast in uw agenda !!!!**

---

## Van de Ringencommissaris

De ringen voor de **1e ronde van 2015** is voorbij.

**Deze worden uitgeleverd na 1 oktober 2014.**

U kunt de ringen voor de 2<sup>e</sup> ronde 2015 bestellen tot 20-9-2014

Regelmatig krijg ik per mail of tel. de vraag "ik heb enige tijd geleden ringen besteld en betaald wanneer zijn die binnen?"

Op het bestelformulier staat bij elke bestelronde een datum waarvoor u de ringen uiterlijk kunt bestellen daaronder staat ook na welke datum ze uitgeleverd worden (zie afbeelding)

**Ik bestel de volgende ringen voor het broedjaar 2015:**

Bestelronde:

1\*

2\*

3\*

4\*

Uiterlijk inleveren bij uw ringencommissaris:

05-05-14

20-09-14

20-01-15

20-03-15

Bestelling moet uiterlijk op het bondsbureau zijn vòòr:

15-05-14

30-09-14

30-01-15

31-03-15

Uitlevering ná:

01-10-14

15-12-14

01-04-15

15-05-15

\*Aangeven wat van toepassing is.

Ongeveer een week na de uitleverdatum kunt u de ringen in het verenigingsgebouw tijdens de beursdagen en/of bingo avonden afhalen.

Een goed kweekjaar toegewenst.

Ringencommissaris

Peter van Leeuwen



# ABC

*personeel dat het verschil maakt*



## Welkom bij ABC

Sinds de oprichting in 1999 is ABC een sterk groeiend en dynamisch bedrijf. Gespecialiseerd in het verlenen van verloadingsspecialisten en operationeel inzetbare medewerkers. Kundig en gecertificeerde medewerkers die ingezet kunnen worden op diverse (grote) Bulk, Olie, Container en Stukgoed terminals op vaste of tijdelijke basis.

Wij stellen zeer hoge eisen aan onze dienstverlening en aan onze medewerkers. Om dit te onderstrepen zijn wij sinds 2007 ISO 9001:2000 en VCU gecertificeerd.



### Vestiging Rotterdam

Nijmegenstraat 27  
3087 CD Rotterdam  
Havenno. 2184

### Vestiging Vlissingen

Finlandweg 2  
4455 TE Nieuwdorp  
Havenno. 4052

### Algemeen

T 010 - 283 90 63  
F 010 - 429 11 88  
E [info@abc-bv.com](mailto:info@abc-bv.com)  
W [www.abc-bv.com](http://www.abc-bv.com)  
KvK Rotterdam no. 24106525

Copyright © 2013 ABC | Disclaimer

# DeltaPORT

Donatiefonds

Van het DeltaPORT donatiefonds hebben wij een bedrag van € 780 ontvangen om nieuwe tentoonstellingskooien te kopen welke door de brand zijn verwoest. Wij zijn hiervoor heel erg dankbaar, de kooien zijn al gekocht en op de afgelopen tentoonstelling gebruikt.

Wilt u meer weten over dit fonds, kijk dan op <http://www.deltaportdonatiefonds.nl/>

Cees van Meel  
Snoekenveen 839  
3205 CJ Spijkenisse  
Tel: 0181-646052



Kweker van:

Personata's  
Halsbandparkieten  
Roodvleugelparkieten  
Rosei collie's  
Fischeri's  
Valkparkieten



Kweker van Halsbandparkieten en hun Mutaties  
Kweker van Australische Parkieten  
Rob Klop  
Pr. Beatrixstraat 21  
4311 BT Bruinisse  
0111-720611  
06-28815336  
rklopt@zeelandnet.nl



# BBQ



Op Zaterdag 6 september houden we onze jaarlijkse barbecue

Wilt U hier aan deelnemen dan kunt U zich tot uiterlijk 20 augustus opgeven door het onderstaande formulier in te vullen en bij 1 van de bestuursleden af te geven.

U kunt uw deelname ook via de mail doorgeven aan  
[secretaris@vogelvereniging-spijkenisse.nl](mailto:secretaris@vogelvereniging-spijkenisse.nl) o.v.v. BBQ

Voor leden is de BBQ € 5,00, voor niet leden vragen we een bijdrage van € 10,-

Dit is excl. Drankjes

Aanvang 16:00 uur

---

Naam:

Adres:

Woonplaats:

Telefoon:

E-mail:

Komt met \_ \_ \_ \_ personen naar de BBQ



# Door de ogen van de keurmeester: SIJS

In deze aflevering gaan we het hebben over de Sijs, een vogel die veel gehouden en gekweekt wordt. Ook een vogel die we regelmatig in allerlei kleuren tegen komen op de tentoonstellingen. Het is een vogel die zo bekend is binnen de kringen van vogelliefhebbers, dat ik een nadere omschrijving achterwege kan laten.

In deze aflevering bekijken we met elkaar de wildkleur. Deze kleurslag heeft al voldoende in zich om bij stil te staan. Kijk alleen maar even in de matrix van de standaard en dan zie je gelijk al een aantal kleuren die best wel eens wat uitleg kunnen hebben. Men spreekt daarin over grijsgroen, geelgroen en groengeel, om maar een aantal van de kleuren te noemen. Kleuren die allemaal veel op elkaar lijken, maar toch weer zo wezenlijk anders zijn.

De mannen en poppen zijn duidelijk van elkaar te onderscheiden. Het mannetje heeft het bekende petje op zijn kop en daarbij heeft hij nog een kinvlekje. Daarnaast is er een duidelijk verschil in de borst- en flankkleur. Het mannetje heeft een groengele borst en geelgroene flanken. Bij het popje is de borst gebroken wit en de flanken zijn bij haar beigebruin. Verderop gaan we op deze kleuren in.

Ook dit keer bekijken we de vogel weer aan de hand van de rubrieken op het keurbriefje. De Europese cultuurvogels, waartoe de sijs ook behoort, worden gekeurd op het bekende gele briefje voor de tropen.

De eerste rubriek gaat zoals bekend over formaat, model, houding en conditie.

Dit is wel een rubriek waarin de nodige punten kunnen worden gescoord. Dit heeft de liefhebber zelf ook voor een groot gedeelte zelf in de hand. Hij of zij is namelijk verantwoordelijk voor de koppels die worden samengesteld. Het nageslacht hieruit wordt naar de TT gestuurd. Als men de goede vogels aan elkaar gekoppeld heeft, krijgt men jongen die rond de 11 cm zijn en die een gedrongen model hebben. Kortom een klein vogeltje wat er op het eerste gezicht stevig uitziet. Uiteraard moeten de onderlinge verhoudingen van dit vogeltje met elkaar in overeenstemming zijn. Laat de vogel dan ook nog een rechte ruglijn, de lijn van de kop naar de staart, zien, dan kunnen we zeggen dat we een fraai exemplaar hebben gekweekt die zeker op dit onderdeel hoog zal scoren.



Natuurlijk komen we hier best wel eens wat fouten tegen, zoals het laten hangen van de vleugels of het te smal zijn in de borst. Het laten hangen van de vleugels is een storende fout die in deze rubriek zeker bestraft zal worden. Vogels die te smal zijn zullen daar ook een opmerking over krijgen. Vaak dragen deze vogels de vleugels ook niet netjes langs de romp. Zijn de vogels erg smal dan zullen de vleugels over elkaar gaan kruisen en dat is beslist niet de bedoeling omdat het ernstige afbreuk doet aan het type van deze vogel. Nog even voor de duidelijkheid: met type bedoelen we het totale beeld van de vogel.

In de tweede rubriek worden de poten en de snavel beoordeeld.

Het is maar zelden dat er in deze rubriek opmerkingen worden gemaakt, omdat een vogel die goed in conditie is en goed gebracht wordt op deze punten niets te kort komt. Is de inzender wat slordig of nalatig, dan kunnen we vuile of ruwe pootjes tegenkomen en dat geldt ook voor de snavel. Opgebleekte pootjes en nagels worden niet in deze rubriek beoordeeld. Op zich zou je zeggen dat dit hier thuis hoort, maar dat is niet zo. We spreken namelijk over de kleur van bepaalde onderdelen van de vogel en dus hebben we dan te maken met de rubriek kleur. Kort gezegd kijken we in deze rubriek naar afwijkingen aan de snavel en pootjes.

De volgende rubriek gaat over de bevedering.

Ook hierbij kijken we niet naar de kleur van de veren maar naar de staat waarin deze verkeren. Er wordt gekeken of de veren strak langs het lichaam gedragen worden. Of er geen ruipuntjes in de bevedering zitten. Gestraft wordt er in deze rubriek onder andere bij ontbrekende bevedering, erg losse bevedering en het tonen van ruipuntjes.

In de rubriek kleurregelmaticheid en kleurdiepte wordt daadwerkelijk gekeken naar de kleur van de vogel. Zoals gezegd niet alleen van de bevedering maar ook van de poten en de snavel.

Bekijken we nu even de kleur van de borst van de man, dan lezen we in de standaard dat dit groengeel moet zijn en dat de flanken bij deze vogel geelgroen moeten zijn.

Ik kan me goed voorstellen dat mensen gelijk het blad omslaan omdat het niet meer te volgen is. Dit omdat voor het gevoel genoemde kleuren nogal op elkaar lijken. In beide gevallen wordt er gesproken over de kleur geel en de kleur groen. Doordat deze aan elkaar geschreven zijn zullen ze wel met elkaar te maken hebben. Als u dat voor ogen heeft dan zijn we al een stuk verder, want dat is ook namelijk zo.

Moeilijker wordt het om zich voor te stellen wat er met deze kleuren bedoeld wordt. Eigenlijk moeten we in dit geval niet al te moeilijk denken en kort gezegd komt het er op neer dat we de ene keer te maken hebben met een groene kleur met een wat gele waas en in het andere geval met een gele kleur met een groene waas. Je kunt dit vergelijken met het jonge gras in het voorjaar dat groen is maar toch ook nog een beetje geel.

De borst van de man Sijs moet dus zo diep mogelijk groengeel zijn, wat wil zeggen dat deze groen is met een gele waas er over. Bij de flanken is dit geel met een groene waas, waarbij dat groen overigens wel duidelijk waarneembaar moet zijn. Op deze manier kun je dus eigenlijk al de kleuronderdelen bekijken en daar waar gesproken wordt over grijsgroen is er eigenlijk sprake van een groene kleur met een grijze waas. Het rugdek moet namelijk deze kleur vertonen.

De pop heeft een heel andere borstkleur dan de man. Bij de pop is de kleur gebroken wit en daarin mag ze beslist geen gele of bruine waas laten zien. Dat is namelijk een behoorlijke fout die zondermeer kan lijden tot puntverlies. De helderheid en de regelmatigheid van de kleur worden in deze rubriek eveneens bekeken. Hierbij doen zich nog wel eens wat foutjes voor, zoals bijvoorbeeld een vlekkelig rugdek.

De laatste rubriek op het keurbriefje gaat over de tekening die de vogel laat zien. Als je kijkt naar de Sijs, dan zitten daar heel wat tekeningvelden aan en dus kunnen zich daar redelijk wat fouten bij voordoen. Tekeningvelden zijn schedeltekening, wenkbrauwstreep, borst, flanken, rugdek, mantel, vleugels en staart.

Gelukkig regelt de natuur het een en ander en als we een goed koppel samenstellen dan zal veel al op de goede plaats vallen. Natuurlijk komen we fouten tegen en ik zal er een paar uitpakken die in het oog springen.

Schedeltekening dient zowel bij de man als de pop door te lopen tot aan de snavelbasis. Bij de snavelbasis vervaagt de tekening wel eens en ontstaat er een soort bandje. Dit is een storende fout die bestraft zal worden in deze rubriek.

De sijs dient een helder geel vleugelbandje te laten zien. Helaas is dit niet altijd het geval. Soms ontbreekt dit bandje helemaal of is slechts minimaal aanwezig. Ook dit is een storende fout en wordt dus bestraft.

De kinvlek bij de man moet duidelijk aanwezig zijn, maar er zijn vogels bij waar deze volledig ontbreekt of slechts heel wazig zichtbaar is. Ook dit is een fout.

Door het opnoemen van enkele voorkomende fouten zou de indruk kunnen zijn ontstaan dat er geen goede Sijsen op de TT komen. Niets is minder waar, omdat we regelmatig zeer fraaie exemplaren op de keurtafel te zien krijgen. Dit betreft zowel mannen als poppen.



KEURLIJST TROPISCHE VOGELS, EUROPESE-CULTUURVOGELS EN HYBRIDEN

INZENDER: \_\_\_\_\_

KEURSOORT: \_\_\_\_\_

man | pop

GEKEURD VOLGENS

Schaal nr.	Ring nr.	Kool nr.
30	30	Formaat, model, houding en conditie
10	10	Poten en snavel
5	5	Bevedering
20	55	Kleuregelmatigheid en kleurdiepte
35	-	Kop-, vleugel-, staart- en lichaamskleuring
Totaal		
Eenhedenpunten		
Totaal Generaal		

Behaalde prijs: \_\_\_\_\_

Datum: \_\_\_\_\_

Veranderingen maken deze keurlijst ongeldig  
De keurmeester.

De puntenwaardering is voor een gemiddelde vogel 27 – 8 – 5 – 17 – 32. Blinkt een vogel uit in een bepaalde rubriek dan zal hij daar 1 of 2 punten meer krijgen. Ook deze vogels kunnen maximaal 93 punten halen. De punten zien er dan als volgt uit 28 – 8 – 5 – 18 – 33. In de rubriek 1, 4 of 5 kan een punt extra worden gegeven om zodoende te komen tot een totaal van 93 punten. Het mag duidelijk zijn dat de vogel in die rubriek dan wel uit moet blinken, want ook een score van 93 punten moet op de rechterzijde van het keurbriefje verantwoord kunnen

worden.



# PsittaculaWorld



**Kweker van Edelparkieten  
en hun Mutaties  
Tevens Lezingen**

**Zahir Rana  
Mercatorlaan 44  
3204 BL Spijkenisse  
+31(0)181771103  
+31(0)622634699**

**zahir.rana@psittacula-world.com  
www.psittacula-world.com**

Fred Slooter  
Ibishoek 36  
3201 HD Spijkenisse  
0181-615456



Pagodespreeuwen  
Grasparkieten  
Kweeknummer: 4NXA

## Brood zoals het bedoeld is

Versheid, vakmanschap en de beste grondstoffen zijn de basis voor deze broden die de Meesterbakkers gezamenlijk hebben ontwikkeld. Zowel qua vorm als smaak onderscheiden ze zich van alle bestaande broden.


Meesterbroden worden meerdere malen per dag vers gebakken. Soms zijn ze nog te warm om te snijden.....  
Meesterlijk toch!



MEESTERBAKKER®  
**voskamp**

info tel. (0181) 62 61 47  
www.meesterbakker.nl

# Meesterbrood..... lekker tot de laatste kruimel!



Er is Meester Wit, -Volkoren, -Donker en -Meergranen. Altijd vers uit de oven.

**Spijkenisse:** Centrum - Nieuwstraat 138, Winkelcentrum Waterland, Winkelcentrum Maaswijk, Winkelcentrum Sterrenhof, Winkelcentrum 't Plateau,  
**Hellevoetsluis:** Winkelcentrum De Struytse Hoek, Evertsenplein 96, **Rockanje:** Dorpsweg 25, **Oostvoorne:** Stationsweg 10, **Brielle:** Reede 46,  
Voorstraat 21-23, **Rozenburg:** Molenweg 67, **Rhoon:** Strawinskyplein 5, **Poortugaal:** Kerkstraat 4, **Hoogvliet:** Binnenban 77

# Doden van jongen door oudervogel(s)

## Erfelijkheid??

Je zal toch meemaken dat een veelbelovend kweekstel z'n jongen dood maakt. Helaas heb ik dit bij m'n eigen vogels ook eens moeten meemaken. Van een goede vriend had ik een prima man meegekregen die ik wilde paren aan een jonge pop van ca. 12 maanden. Op de datum dat het eerste ei kon uitkomen bleek bij inspectie dat het jong half aangevreten in het blok lag. Omdat ik dit fenomeen nog niet eerder had meegemaakt dacht ik in eerste instantie dat er, bij het uitkomen van het jong uit het ei, iets mis gegaan moest zijn. Maar ook het tweede jong lag een dag later aangevreten in het nestblok. Op het moment dat ik dit constateerde had ik goed de pé in en om herhaling hiervan te voorkomen werden de overige eitjes door mij overgelegd. Ondanks dat de jongen aangevreten waren kon ik aan de oudervogels niet zien wie de dader was. Voor mezelf was ik er vrij zeker van dat de pop de schuldige was. De pop werd dan ook uitgesloten voor de kweek en de man kreeg van mij een andere pop toegewezen. Ik wilde namelijk dolgraag jongen bij deze geweldige mooie showman. Gelukkig klikte het direct met de nieuwe pop en er lagen dan ook al snel bevruchte eitjes in het nestkastje. Bij het uitkomen van het eerste eitje werd ik echter opnieuw geconfronteerd met een dood aangevreten jong in het nestblok.

U raad het al, op dat moment gingen er allerlei toeters en bellen bij mij loeien en rinkelen. Toen ook begreep ik dat ik een mooie (onschuldige) pop ten onrechte had uitgesloten van de kweek. Zo zie je maar weer dat je niet altijd op je gevoel kunt vertrouwen. Dit keer kon ik echter de eitjes niet overleggen omdat ik geen kweekstel zitten had met eitjes die rond dezelfde tijd moesten uitkomen. Om te voorkomen dat de man opnieuw z'n jongen zou dood maken heb ik toen een tussenschot van gaas in de broedkooi aangebracht. Door de gazen tussenschot kon de man niet meer bij de jongen komen maar nog wel het popje door het gaas voeren. De man heb ik verder uitgesloten van de kweek. Op het kweekblad van de jongen heb ik (natuurlijk) dit alles wel genoteerd. Ingeval ook de jongen dit gedrag gaan vertonen zal ik deze lijn zondermeer moeten "afsnijden". Uit de literatuur, die ik heb geraadpleegd, werd mij niet echt duidelijk of kannibalisme bij grasparkieten erfelijk is, vandaar dat ik achter erfelijkheid, als mogelijke oorzaak van kannibalisme, een aantal vraagtekens heb geplaatst.

## Een voor veranderingen (over)gevoelige (zenuwachtige) pop

Een andere oorzaak van het "vermoorden" van de jongen kan zijn, dat men te maken heeft met een zenuwachtige pop. Dergelijke poppen kunnen door bijvoorbeeld verschoning van het nest of veranderingen in de broedkooi zo zenuwachtig reageren dat ze hun jongen dood maken. Ook schijnt het te vaak uitoefenen van nestcontrole een zelfde uitwerking te hebben op dergelijke poppen. Tussentijds geen veranderingen aanbrengen, nestblok niet verschonen en nestcontroles zoveel mogelijk achterwege laten is hier de voor de hand liggende remedie. Met betrekking tot het onderwerp kannibalisme wil ik u het volgende verhaal dat mij ter ore kwam niet onthouden. Een beginnend vogelliefhebber had "uitgevonden" dat z'n valkparkieten verzot waren op kleine stukjes vers vlees. Toen de vogels overgingen tot broeden en het eerste jong zich meldde werd deze echter aangezien voor een "lekker stukje vlees" en (dus) door de oudervogels opgegeten. Door dit (aangeleerde) gedrag waren deze vogels dus volkomen ongeschikt geworden voor de kweek. Dit verhaal leert ons dat we onze vogels beter geen stukjes vlees te eten kunnen geven!!!!

- **In- en verkoop van metalen**
- **Demontage van metalen**
- **Voor zowel bedrijven als particulier**

**U belt, wij komen !**



**Hans en Tiny van Wanrooy**  
**METAALHANDEL**

tel. 06 - 53 73 72 77  
tel. 06 - 30 18 06 86

**Klaaswaal**  
☎ 0186 - 57 37 63

**[www.metaalhandelhansentiny.nl](http://www.metaalhandelhansentiny.nl)**



## Broedplek bij vogels

Het is alom bekend dat wanneer een vogel eitjes zou leggen zonder ze te bebroeden er geen jonge vogeltjes worden geboren. Dit heeft te maken met warmte. Wanneer een eitje namelijk niet warmer wordt dan  $\pm 26^\circ\text{C}$  is het niet mogelijk dat zich hierin een jong vogeltje ontwikkelt.

Om er nu voor te zorgen dat de eitjes voldoende warm worden gaat het 'vrouwtje' (popje) de eitjes die ze gelegd heeft bebroeden. Bij de meeste vogels raakt het popje in de tijd dat ze op de eitjes gaat zitten broeden een aantal buikveertjes kwijt. Ze krijgt dan een kale plek op de buik, die broedplek wordt genoemd. Op de plaats van deze broedplek liggen onder de huid heel veel bloedvaatjes die er voor zorgen dat de huid op deze plaats extra warm wordt. Door met deze broedplek op de eitjes te gaan liggen worden de eitjes nu lekker warm gehouden door het popje. Om er voor te zorgen dat de eitjes gelijkmatig worden verwarmd draait het popje de eitjes verschillende keren per dag om. Als de eitjes eenmaal zijn uitgekomen gaat het popje door met broeden totdat de jongen zelf hun lichaamstemperatuur op peil kunnen houden. Interessant om te weten is dat er in Australië een vogel leeft die een heel andere manier heeft bedacht om z'n eitjes uit te broeden?

Ik heb het hier over de thermometervogel. De thermometervogel begraaft z'n eitjes namelijk in een zogenaamde broedheuvel. Zo'n broedheuvel bestaat uit aarde en bladeren. Denk niet dat dit kleine heuveltjes zijn, zo'n heuvel kan namelijk wel 4 meter breed, 3 meter hoog en 15 meter lang zijn.

De eitjes worden uitbroed door de warmte van de zon en de warmte die vrijkomt doordat de bladeren in de heuvel gaan rotten.

Toch gaat dit uitbroeden van de eitjes veel langzamer dan bij vogels die hun eitjes zelf uitbroeden. Het duurt namelijk wel 7 tot 8 maanden voordat de eitjes van de thermometervogel uitkomen! De thermometervogels controleren de temperatuur in de heuvel door er hun snavel in te steken. De naam thermometervogel is daar dan ook direct mee verklaard.

Het mannetje van de thermometervogel heeft een hele moeilijke taak. Hij moet er namelijk voor zorgen dat de temperatuur in de heuvel steeds op ongeveer 33 graden blijft. Door zand van de heuvel af te halen wanneer de inhoud van de heuvel te warm wordt en zand toe te voegen wanneer de inhoud te koud wordt zorgt hij ervoor dat de temperatuur goed blijft. Als de kuikens uitkomen en zich naar buiten graven moeten ze direct helemaal voor zichzelf zorgen. De ouder vogels willen namelijk geen contact met hun jongen



L. van Westerbrugge 10  
Ibishoek 13  
3201 HD Spijkenisse  
0181-616884  
Kweeknummer: 8MKL



Kweeksoort:  
Grasparakieten

A. Stolk  
Grote Watering 10  
3209 AX Hekelingen  
0181-631853  
Kweeknummer G123



Kweeksoort:  
Kanaries, Rijstvogels

# WEBSITE

De website is na een grondige verbouwing weer online.  
Alleen is nog niet alles wat we willen hebben in de website gezet.  
Heeft u nog ideeën of opmerkingen, geeft u dit dan door aan een Fred of Peter.  
Dan kunnen we dit plaatsen of aanpassen.



# Vogelbeurs

Ivm de zomerstop is er in de maanden juni, juli en augustus geen vogelbeurs.  
Wel kunt u uw bestelde vogelvoer ophalen.



**Data: 12 juli en 9 augustus**  
**Locatie: Maaswijkweg 10**  
**Tijd: 12:00 uur t/m 14:00 uur**



---

In onze kantine verkopen wij alleen maar snacks die bij  
op het **Vlinderveen** ingekocht zijn.



Dit betekent voor U een betere en een constante kwaliteit



Wij frituren verantwoord doordat we vloeibare  
frituurolie gebruiken om Uw snacks te bereiden.

# Fysieke vererving

Als kweker van diverse vogelsoorten valt het me op hoe weinig er in de literatuur eigenlijk staat geschreven over de vererving van fysieke factoren, zoals bijvoorbeeld de grootte van het lichaam, de grootte van de kop en het model en de houding van de vogel. Terwijl halve boeken volgeschreven staan over de kleurvererving zijn er feitelijk maar enkele auteurs die wel eens iets over de vererving van fysieke factoren bij onze vogels hebben geschreven. Vreemd eigenlijk als je bedenkt dat een show vaak gewonnen wordt door de vogel met de beste fysieke kwaliteiten.

Juist om dat er maar weinig bekend is over met name de vererving van fysieke factoren bij onze vogels ligt daar dan ook naar mijn mening een enorme uitdaging in onze sport. Immers, als bij vele vogelsoorten met name de fysieke kwaliteiten tijdens de keuring hoog gewaardeerd worden dan zul je als kweker hier de nadruk in de kweek op moeten leggen.

Als ik voor me zelf praat dan zijn me bijvoorbeeld bij de grasparkietenkweek meerdere malen zaken op het gebied van de fysieke vererving opgevallen.

Zo is het me bijvoorbeeld opgevallen dat bij bepaalde verparingen steeds de grijze vogels in het nest de beste fysieke kwaliteiten lieten zien. Je vraagt je bij zoiets af of het mogelijk zou kunnen zijn dat de grijze kleur en de betreffende fysieke kwaliteiten samen op één en de zelfde chromosoom liggen. Zou dit zo zijn dan is het zaak met deze grijs gekleurde jongen verder te kweken en te zorgen dat je de grijze kleur zoveel mogelijk in de verparingen terug krijgt om zodoende de fysieke kwaliteiten in de vogels vast te leggen.

Ook is het me opgevallen dat uit sommige verparingen allemaal fysiek grote poppen kwamen terwijl de mannen "klein" waren. Ook zaken als de veerinplant op het lichaam, de snavelinplant in de kop, de breedte van de kop, enz. zijn allemaal zaken waarover weinig tot niets in de literatuur te vinden is, terwijl dit hele belangrijke factoren zijn in onze hobby. Als bijvoorbeeld bij de grasparkiet een brede kop gevraagd wordt is het voor de kweker van belang te weten hoe zijn/haar vogels op dit onderdeel vererven. Even zeer is het voor hem/haar van belang te weten welke factoren dominant en welke factoren recessief in zijn vogels vererven. Door dit soort zaken bij te houden kan gericht geselecteerd worden in het vogelbestand en zullen naar mijn mening de resultaten zeker verbeteren.

Ervaren kwekers hebben dit soort dingen tijdens hun jarenlange kweek met vogels vaak leren ontdekken. Hoewel misschien begrijpelijk, worden dit soort ervaringen helaas maar weinig aan het papier toevertrouwd.

Toch liggen er met de intrede van een aantal computer - vogelkweekadministratie-programma's grote mogelijkheden om dit soort zaken vast te leggen en te ontdekken.

Dit soort programma's bieden de mogelijkheid om van elke vogel zijn of haar belangrijke specifieke "kwaliteiten" bij te houden. Tevens is het van belang aan de betreffende aspecten een waardering te geven zodat op een snelle en eenvoudige manier een totaalbeeld van de betreffende vogel ontstaat.

Ter verduidelijking heb ik één en ander (gedeeltelijk) voor u uitgewerkt.

Afhankelijk van de eisen die tijdens de keuring (door de keurmeesters) en de kweek aan de vogels gesteld worden zouden bijvoorbeeld de volgende zaken van belang kunnen zijn:

- |                            |                              |
|----------------------------|------------------------------|
| · Grootte van het lichaam: | · Veerinplant rondom snavel: |
| · Grootte van de stippen:  | · Diepte van de stippen:     |
| · Bevedering:              | · Kleurintensiteit:          |
| · Vruchtbaarheid:          | · Goedvoerend:               |
| · Grootte van de kop:      | · Borstomvang:               |
| · Model en houding:        | · Vleugeldracht:             |
| · (Vleugel)tekening:       | · Snavelinplant:             |

Elke kweker kan natuurlijk naar eigen inzicht zaken die hij van meer - of minder belang acht toevoegen en of verwijderen. Als u uw "rijtje" eenmaal heeft samengesteld kunt u uw vogels gaan beoordelen. U zou dit met het volgende "beoordelingssysteem" kunnen doen.

- |              |                   |
|--------------|-------------------|
| -- = slecht  | - = onvoldoende   |
| ± = redelijk | + = voldoende     |
| ++ = goed    | +++ = uitmuntend. |


Wanneer u op deze wijze alle vogels beoordeelt kunt u al vrij snel zien welke onderdelen aan een vogel goed vererven en welke niet.

Het mooie hiervan is dat op deze wijze ook "de beoordelingskaart" van de ouders naast die van de jongen gelegd kan worden en in één oogopslag duidelijk wordt welke aspecten goed en welke niet goed vererven. Maar ook of de goede of slechte eigenschap(pen) van de pop of van de man komen. Verder wordt het mogelijk te zien of "mindere (ouder)vogels" split zijn voor goede eigenschappen en of "toppers" split zijn voor minder goede eigenschappen. Uiteindelijk moet het op deze manier mogelijk worden ongewenste eigenschappen uit te selecteren en gewenste eigenschappen erfelijk vast te leggen.



# Verjaardagen

Juni		Juli		Augustus	
F. Letschert	11-6	E.W. Orsoy	2-7	GP Struijk	4-8
A.van Opstal	17-6	J.J. Smit	4-7	CHJG Kluijtmans	2-8
A.A. van Pelt	17-6	H. Spee	13-7	AJM Groenhuijsen	9-8
R. de Man	30-6	R. Wensink	19-7	H. Moree	9-8
		J. van der Slot	24-7	A. Ollefers	10-8
		R. Leijten	25-7	AP Raaijmakers	11-8
		J. Blom	27-7	S. Borel	11-8
		W.R. Klop	27-7	CJ van Pelt-Heijstek	12-8
				K. van der Berg	12-8
				P. Hoornweg	12-8
				S. Dijkshoorn	17-8
				P. Wubben	23-8
				S. Goudbeek	28-8
				C. van Oost	30-8
				AFL Mori	31-8



**Alle jarigen van harte gefeliciteerd**



# **Wist u dat .....**

- \* Tijdens het zomerreces de verbouwing in het clubgebouw gewoon door gaat**
- \* We nog vrijwilligers kunnen gebruiken achter de bar**
- \* We ook vrijwilligers kunnen gebruiken om gras te maaien en rondom het gebouw onkruid te verwijderen**
- \* Onze voorzitter goed kan klussen, afdrogen en stofzuigen**
- \* De buitenkant van het clubgebouw nog geschilderd moet worden en we daar wel wat extra handen bij kunnen gebruiken**
- \* Vóór het nieuwe seizoen weer begint, alles gesopt en gezeemd moet worden en ook hiervoor wat extra (dames)handen gevraagd worden**
- \* Er altijd verse sliptong verkrijgbaar is voor een zacht prijsje per kilo**
- \* De ideeën- en klachtenbus in de gang leeg blijft**
- \* We in maart 2015 vijftig jaar bestaan**
- \* Er buiten meer sigarettenpeuken naast, dan in de emmer liggen**
- \* Het ledental gestaag stijgt**
- \* Een spijkertje funest kan zijn voor je overhemd**
- \* Ontdooide levensmiddelen na 3 weken stinken**
- \* De maandelijkse beurs steeds meer bezoekers trekt**
- \* We binnenkort goed toegankelijk zijn voor mindervaliden**
- \* Het bereiden van een gehaktbal een hele toer is**
- \* De kaartavonden wel in de zomermaanden door gaan**
- \* Zowel leden als gastleden zich als vrijwilliger aan kunnen melden**
- \* We eigenlijk best trots mogen zijn op ons cluppie**

## Voor al uw aluminium kooien

Voor het maken van diverse aluminium volières, kweekkooien, konijnenhokken voor binnen en buiten bent u bij mij op het goede adres. Als u er een op maat wilt laten maken geef een tekeningetje en wij geven u de prijs.



**Volière met nachtverblijf**

Zoals u ziet is er heel wat mogelijk om dingen te doen en te maken.

Ook de kweekkooien van aluminium zijn een groot voordeel, makkelijk schoon te maken, alle maten kunnen we maken wat u zich ook wenst.

**Openingstijden**  
**Donderdag t/m zaterdag van**  
**09:00 – 18:00 uur**



**Kamer volièrè**

# Dominikaner wida

De uit Afrika afkomstige Dominikaner wida komt voor in het zuidelijk deel van de Sahara, met name in Angola en Congo. Zijn voedsel bestaat naast diverse graszaadsoorten ook uit spinnen en mieren.

De kleuren van het mannetje zijn in de broedtijd overwegend zwart en wit, terwijl het popje overwegend bruin is. De staart van het mannetje wordt in die periode een stuk langer, soms wel tot 20 centimeter.

Zo'n 6 maanden per jaar echter, is de man uiterlijk bijna gelijk aan de pop. Hij verliest zijn verlengde staartpennen maar ook bijna volledig zijn zwartwitte veren. Eigenlijk het enige verschil is dan nog de wittere keel bij de man, die bij poppen altijd beigebruin is. De totale lengte van zowel het mannetje als het popje bedraagt ongeveer 13 centimeter, mits het dus geen broedperiode is.



De dominikaner wida is een graag geziene vogel in de gemengde volière. De soort laat zich maar heel zelden aanzetten tot kweken. Deze wida is namelijk een zogenaamde parasitaire broedvogel. De pop legt haar eitjes in nestjes van bij voorkeur napoleonnetjes of St. helenafazantjes, zelf broeden de wida's niet. Een beetje vergelijkbaar met de koekoek, alleen wida-jongen gooien niet hun pleegbroertjes en -zusjes uit het nest.

Wel kost het de waardvogels één ei. De widapop zoekt namelijk nestjes uit waar juist die dag het eerste ei gelegd is, dat ei gooit ze uit het nest en ze legt er een eigen ei voor in de plaats.

Ondanks dat de eitjes van de wida wat groter zijn, lijken de gastouders er niet veel moeite mee te hebben en ze broeden normaliter gewoon door. Een widapop legt het gehele broedseizoen om de dag, toaal tot wel 30 eitjes, elke keer één in een bezet nestje.

Jonge dominikaner wida's lijken lang op hun pleegouders, maar zijn in het nest wel te herkennen. Allereerst zijn de lijfjes en de kop geheel kaal als ze uit het ei komen, maar ze hebben altijd 5 witte donsveertjes op elke vleugelbocht. Ook de bektekening en de papillen zijn opvallend; in de bek op het verhemelte 5 grijze stipjes, 2 op de tong en 3 onderin de bek. Vlak bij de snavelaanzet hebben de jonge wida's een witte ring van washuid, dat is niet het "scharnier" wat bij veel andere jongen zichtbaar is, het is echt een onderdeel van de tekening. Net onder de snavel zitten op de kaak dan ook nog aan beide kanten 2 felblauwe papillen. Ondanks het grote verschil met eigen jongen, intrigeert deze aparte tekening kennelijk zo, dat de waardvogeltjes het "pleegkind" gewoon voeren en opvoeden.

In gevangenschap is door een van de leden van de werkgroep Ploceidae succesvol gekweekt met deze fraaie soort. Hij voert tropisch zaad, rode en witte trosgierst, onkruidzaad en eivoer gemengd met gekookt kiemzaad en diepvries buffalo wormen en meelwormen. Voor het eivoer hanteert hij het volgende voederschema:

in de rusttijd: geen eivoer, in de ruitijd: eens per 3 dagen eivoer, zodra er gebroed wordt: eens per 3 dagen eivoer zonder levend voer, vanaf 2 dagen voor het kippen der eitjes; dagelijks eivoer met levend voer.

Dan een leerzaam weetje over voeren als de vogels (in de rusttijd) tijdelijk wat kleiner gehuisvest zijn. Om vervetting te voorkomen, kunt u het tropisch zaad "aanlengen" met millet. Millet bevat nauwelijks voedingsstoffen, maar wordt wel graag gegeten. De vogels kunnen dus dezelfde hoeveelheid zaad blijven opnemen, maar worden niet te vet.

Nog een weetje, om te zien of een pop broedrijp is, kijk naar de snavel. Die is de rusttijd rood, maar wordt donker als de pop broedrijp wordt.







#### **Eindeloos veel mogelijkheden**

Bij iedere woonstijl en in elk type ruimte past een Garobe schuifwandkast. U stelt zelf uw kast samen uit meer dan 100 mogelijkheden van kleuren en materialen. De deuren zijn niet alleen verkrijgbaar in houtdecors en glas met verschillende decoraties, maar ook in gekleurd glas, gezandstraald glas en spiegelglas.

#### **Ruime keus uit kleuren en dessins**

De variatiemogelijkheden zijn eindeloos; u kunt kleurcombinaties maken, spelen met vlakverdelingen en materialen en zelfs per deur variëren. Laat uw fantasie de vrije loop en creëer uw eigen woonsfeer.

# Hubo Ron Eijgelsheim

Oberonweg 26-40, 3208 PE Spijkenisse

Tel: 0181-640 310 Showroom tel: 0181-631 473

E-mail: [info@hubo-roneijgelsheim.nl](mailto:info@hubo-roneijgelsheim.nl)

Website:

[www.hubo-roneijgelsheim.nl](http://www.hubo-roneijgelsheim.nl)

Vrijblijvende prijsopgave, opmeetservice en eigen montagedienst

# Inschrijfformulier Vogelvereniging Spijkenisse E-O

Naam \_\_\_\_\_

Adres \_\_\_\_\_

Postcode \_\_\_\_\_ Woonplaats \_\_\_\_\_

Geboortedatum \_\_\_\_\_ Tel nr: \_\_\_\_\_

E-mail Adres: \_\_\_\_\_

Wenst zich op te geven als (\*) doorstrepen wat niet van toepassing is

Lid            Seniorlid            Jeugdlid (tot 17 jaar)            Gastlid

Ik ben al eerder lid geweest of nog steeds lid van een andere vogelvereniging: Ja / Nee

Zo ja:

Wat is de naam van de vereniging: \_\_\_\_\_

Wat is de plaats van deze vereniging: \_\_\_\_\_

Wat is / was Uw kweeknummer: \_\_\_\_\_

Wat voor soort vogels heeft U: \_\_\_\_\_

Wij geven een boekje uit, wilt u dit digitaal ontvangen of heeft u dit liever in de brievenbus? Digitaal / Brievenbus

Vollid        €32,00 per jaar

Seniorlid    €25,00 per jaar

Jeugdlid    €16,00 per jaar

Gastlid      €16,00 per jaar zonder bondslidmaatschap

---

Plaats: \_\_\_\_\_

Datum: \_\_\_\_\_

Handtekening: \_\_\_\_\_

Voor de jeugdleden onder de 17 jaar handtekening van ouders of verzorgers AUB



# copyservice hoogvliet

## Vooral uw kopieerwerk.

Kopieën/drukwerk in zwart/wit en/of full color.

Alle soorten boekjes voor o.a verenigingen,  
zowel in A3, A4 als in A5 formaat

Ook voor de afwerking kan worden gezorgd.  
Er wordt gewerkt voor verenigingen, scholen,  
bedrijven en particulieren.

Iedereen is welkom voor één kopie of meerdere,  
voor grote aantallen zijn er speciale prijzen.



Kaneelhof 22

3193 JC Hoogvliet

Tel 010-4380425

Mobiel 06 239 85 350

[mbravenboer@upcmail.nl](mailto:mbravenboer@upcmail.nl)

[www.copyservice-hoogvliet.nl](http://www.copyservice-hoogvliet.nl)